Query Hapus isi data tabel dalam database menggunakan Terminal

1. Masuk ke MySQL melalui terminal
   `mysql -u root -p`

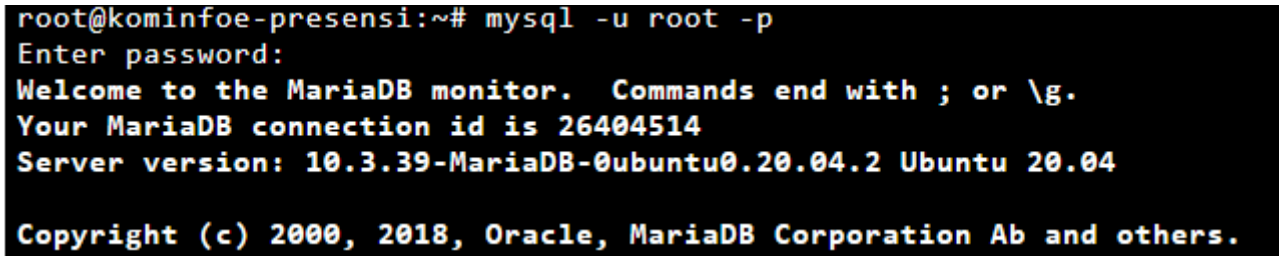

2. Pilih database yang ingin digunakan
   `USE db_presensi_25;`

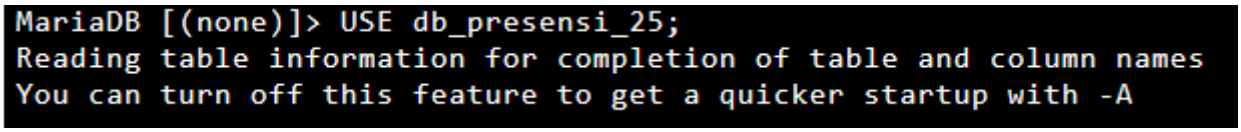

3. Hapus isi data dari tabel
   `DELETE FROM tpp;`

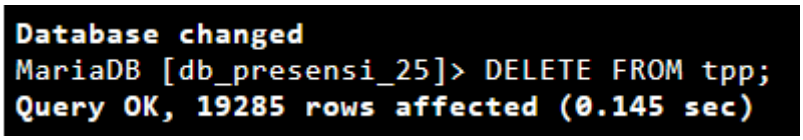

Revisi #4
Dibuat 27 Desember 2024 00:05:52 oleh Friscia Anthony
Diperbaharui 11 Desember 2025 08:22:39 oleh Friscia Anthony